


راهنمای عضویت در وب سایت گیل سامانه

در صورتی که برای اولین بار است که وارد وب سایت گیل سامانه می شوید. برای دسترسی به تمامی قسمت های سایت مانند آگهی های استخدامی ، اطلاعات مشاغل و ... لازم است که عضو سایت گیل سامانه شوید.
از قسمت بالای سایت مطابق شکل زیر روی شکلک آدمک کلیک کنید.



راهنمای عضویت در وب سایت گیل سامانه

اگر از طریق کامپیوتر وارد سایت گیل سامانه شده باشید در بالای سایت روی گزینه ورود / ثبت نام کلیک کنید.



پس از آن وارد صفحه ورود / ثبت نام سایت می شوید.

در این صفحه برای عضویت در سایت روی گزینه ثبت نام کلیک کنید.

پس از کلیک بر روی این گزینه وارد صفحه انتخاب پلن های اشتراک سایت می شوید که می توانید بر اساس نیاز خود یکی از پلن های عضویت سه روزه ، یک هفته ای ، یک ماهه ، سه ماهه و را انتخاب نمایید.



کاربران عزیز و محترم وب سایت گیل سامانه می توانند برای دریافت اطلاعات کامل در مورد مشاغل و آگهی های استخدامی در وب سایت گیل سامانه عضو شوند.

پکیج های عضویت گیل سامانه به صورت یک ماهه ، سه ماهه ، شش ماهه و یک ساله می باشد.

پیشنهاد ما انتخاب پکیج های بالای یک ماه است که بتوانید از تمامی امکانات وب سایت به صورت کامل استفاده نمایید و بدیهی است با انتخاب این پکیج ها که شامل تخفیف ویژه هستند، نسبت به پرداخت ماهانه حق عضویت کمتری را پرداخت خواهید کرد.

اشتراک سه روزه

۵۰۰۰ تومان

شما با پلن اشتراک سه روزه و پرداخت هزینه عضویت به صورت نامحدود از امکانات ویژه سایت از جمله دسترسی به تمام آگهی های استخدامی و اطلاعات مشاغل به مدت سه روز برخوردار خواهید بود.

ثبت نام

به عنوان مثال برای عضویت سه ماهه در وب سایت گیل سامانه در قسمت زیر روی گزینه ثبت نام کلیک می کنیم.

The screenshot displays the membership selection interface. At the top, there is a navigation bar with a search icon, a shopping cart icon, a user profile icon, the 'گیل سامانه' logo, and a menu icon. Below this, two green membership cards are visible. The first card is titled 'اشتراک سه ماهه' and shows a price of '۵۰۰۰۰۰ تومان'. Below the price, a text block describes the benefits: 'شما با پلن اشتراک سه ماهه و پرداخت هزینه عضویت به صورت نامحدود از امکانات ویژه سایت از جمله دسترسی به تمام آگهی های استخدامی و اطلاعات مشاغل به مدت سه ماه برخوردار خواهید بود.' At the bottom of this card is a white button labeled 'ثبت نام', which is highlighted by a red arrow. The second card, partially visible at the bottom, is titled 'اشتراک شش ماهه' and shows a price of '۱۰۰۰۰۰۰ تومان'.

راهنمای عضویت در وب سایت گیل سامانه

فرم درج اطلاعات ثبت نام باز می شود که می توانید اطلاعات خود را وارد نمایید و در نهایت روی گزینه عضویت کلیک کنید.


reCAPTCHA
خریم خصوصی - شرایط

یک نام کاربری به دلخواه خود وارد کنید. به عنوان مثال ما **amiri52** را وارد کردیم.

نام کاربری*

ایمیل*

نام کوچک*

نام خانوادگی*

رمز عبور*

تکرار رمز عبور*

آدرس ایمیل ، نام و نام خانوادگیتان و رمز عبور و تکرار رمز عبوری که برای حساب کاربریتان در نظر دارید را وارد نمایید .

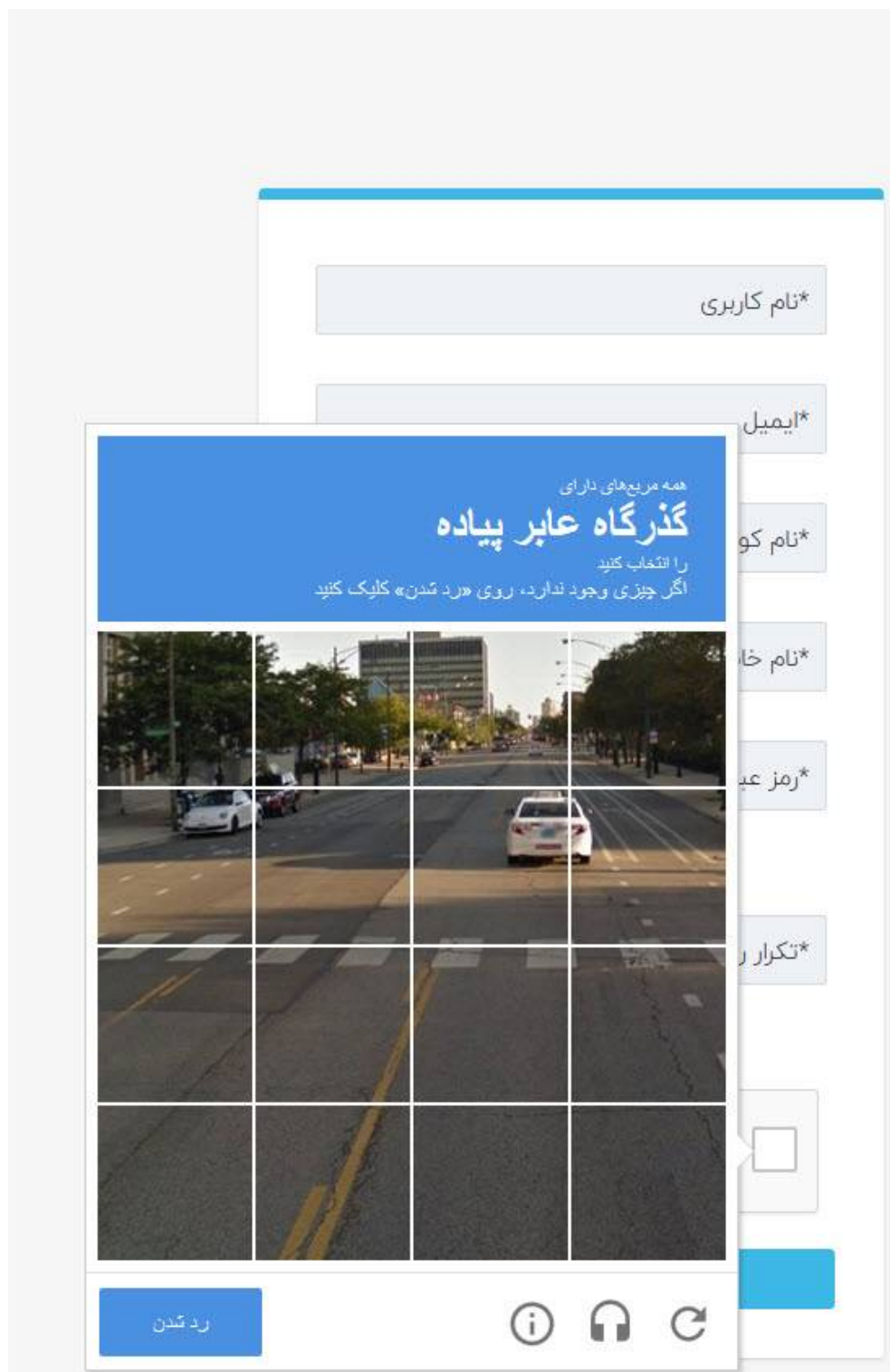
من ربات نیستم

reCAPTCHA
خریم خصوصی - شرایط

عضویت

راهنمای عضویت در وب سایت گیل سامانه

ممکن است هنگام انتخاب و تیکدار کردن گزینه (من ربات نیستم) تصاویری به صورت رندم مشابه شکل زیر به شما نشان داده شود که باید با توجه به سوالی که در تصویر پرسیده شده تصاویر مورد نظر را انتخاب کنید و روی گزینه راستی آزمایی کلیک کنید تا تیک گزینه (من ربات نیستم) اعمال شود.



نام کاربری*

ایمیل*

نام کو*

نام خان*

رمز عب*

تکرار ر*

همه مربع‌های دارای
گذرگاه عابر پیاده
را انتخاب کنید
اگر چیزی وجود ندارد روی «رد شدن» کلیک کنید

راستی آزمایی

Information icon, Headphones icon, Refresh icon

با انتخاب تصاویر مربوطه و زدن دکمه راستی آزمایی تیک گزینه (من ربات نیستم) فعال می شود و می توانید روی دکمه عضویت جهت ادامه مراحل عضویت کلیک نمایید.

EN
۰۹۰۸

اطلاعات کارت

شماره کارت
XXXX-XXXX-XXXX-XXXX

CVV2
•••

تاریخ انقضا
سال
ماه

عبارت امنیتی
01683

رمز دوم
•••

دریافت رمز پویا
دریافت رمز پویا

ایمیل (اختیاری)

پرداخت

انصراف

قابل پرداخت :

۵۰۰,۰۰۰ ریال

نوع عملیات	خرید
نام فروشگاه	همراه پرداز زرین
شماره ترمینال	۲۰۹۳۱۷۶
شماره پذیرنده	۴۸۶۸۴۴۴

اطلاعات را مطابق راهنمای تصویر زیر وارد نمایید و در نهایت روی دکمه پرداخت کلیک نمایید.

**شماره کارت ، رمز دوم کارت
(CVV2)**

و تاریخ انقضای کارت بانکی خودتان را در این کادرها وارد نمایید.

عبارتی که در اینجا مشاهده می کنید را نیز در کادر عبارت امنیتی وارد نمایید

اطلاعات کارت

شماره کارت
XXXX-XXXX-XXXX-XXXX

CVV2

تاریخ انقضا
سال ماه

عبارت امنیتی
01683

رمز دوم

دریافت رمز پویا

ایمیل (اختیاری)

پرداخت

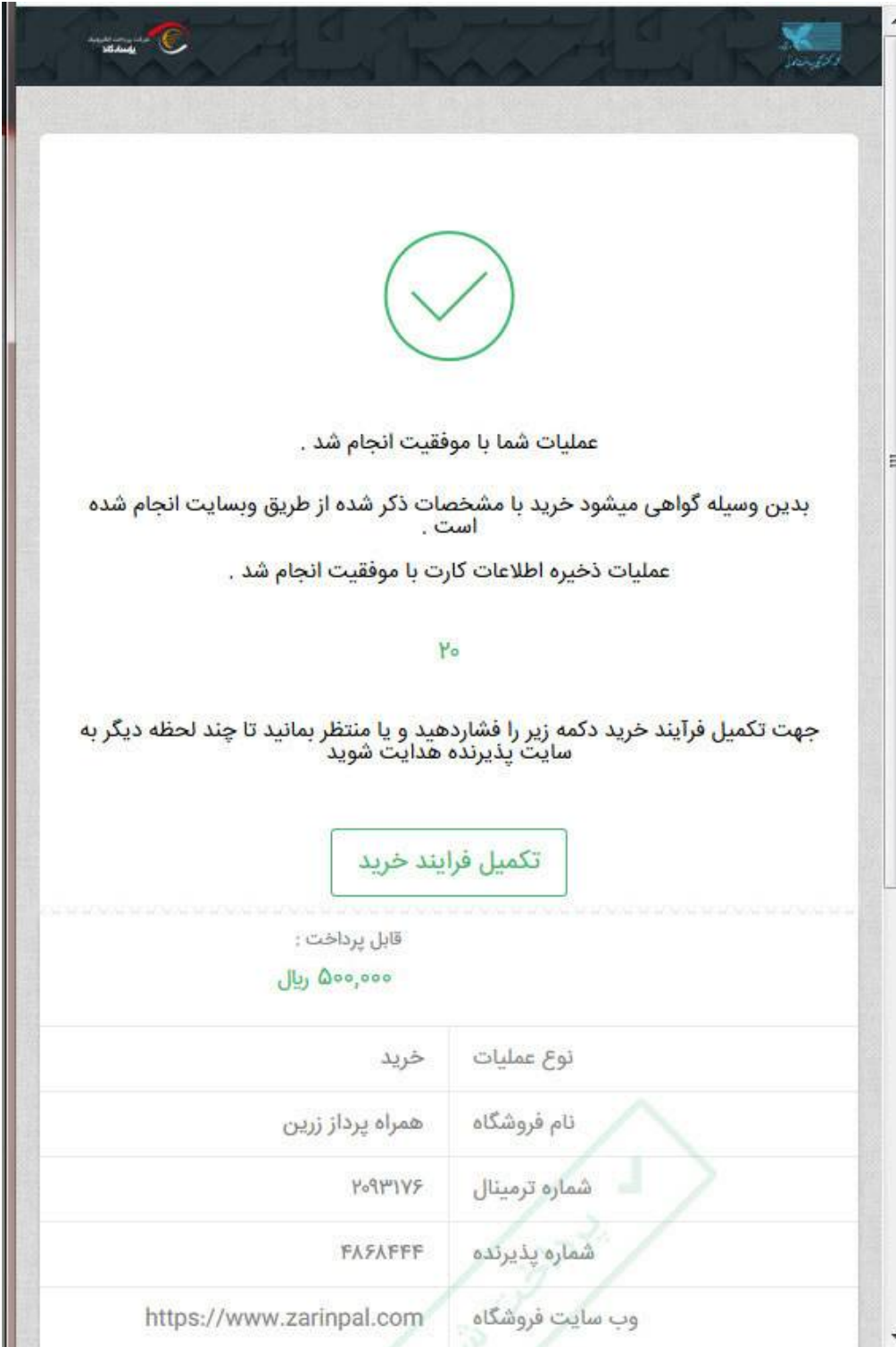
انصراف

با توجه به پلن انتخابی شما مبلغ عضویت در سایت در این قسمت مشاهده می شود. ما در این مثال پلن سه ماهه که مبلغ آن 50 هزار تومان بود را انتخاب کردیم.

قابل پرداخت :
ریال ۵۰۰,۰۰۰

نوع عملیات	خرید
نام فروشگاه	همراه پرداز زرین
شماره ترمینال	۲۰۹۳۱۷۶
شماره پذیرنده	۴۸۶۸۴۴۴

پس از کلیک بر روی دکمه پرداخت در صورتی که اطلاعات کارت شما صحیح باشد با صفحه زیر روبرو می شوید که به معنای موفقیت آمیز بودن مراحل عضویت در وب سایت گیل سامانه است. در نهایت به طور خودکار و یا با کلیک بر روی دکمه تکمیل فرایند خرید وارد حساب کاربری خود در سایت گیل سامانه خواهید شد.



عملیات شما با موفقیت انجام شد .

بدین وسیله گواهی میشود خرید با مشخصات ذکر شده از طریق وبسایت انجام شده است .

عملیات ذخیره اطلاعات کارت با موفقیت انجام شد .

۲۰

جهت تکمیل فرآیند خرید دکمه زیر را فشار دهید و یا منتظر بمانید تا چند لحظه دیگر به سایت پذیرنده هدایت شوید

تکمیل فرایند خرید

قابل پرداخت :

۵۰۰,۰۰۰ ریال

خرید	نوع عملیات
همراه پرداز زرین	نام فروشگاه
۲۰۹۳۱۷۶	شماره ترمینال
۴۸۶۸۴۴۴	شماره پذیرنده
https://www.zarinpal.com	وب سایت فروشگاه

پس از ورود به صفحه حساب کاربری می توانید به زبانه ارتقاء حساب کاربری رفته و اطلاعات پلن انتخابی خود را مشاهده نمایید.



سalam ali عزیز! شما با نام کاربری **amiri52** وارد سایت شده اید.

تاریخ عضویت: ۰۲-۰۸-۱۳۹۹

اشتراک سه ماهه

پیشخوان ارتقاء حساب کاربری تراکنش های اخیر سوالات متداول

ارتقاء حساب کاربری

اشتراک سه ماهه

فعال
یکبار
۱۳۹۹-۱۱-۰۷ - ۱۳۹۹-۰۸-۰۴

پرداخت شده
۵۰۰۰۰ تومان

حذف تمديد

با کلیک بر روی هرکدام از زبانه های بالا می توانید اطلاعات داخل آن را مشاهده نمایید.
برای مثال ما در اینجا بر روی زبانه ارتقاء حساب کاربری کلیک کردیم و مشخصات پلن انتخابی ما (اشتراک سه ماهه) مشاهده می شود.