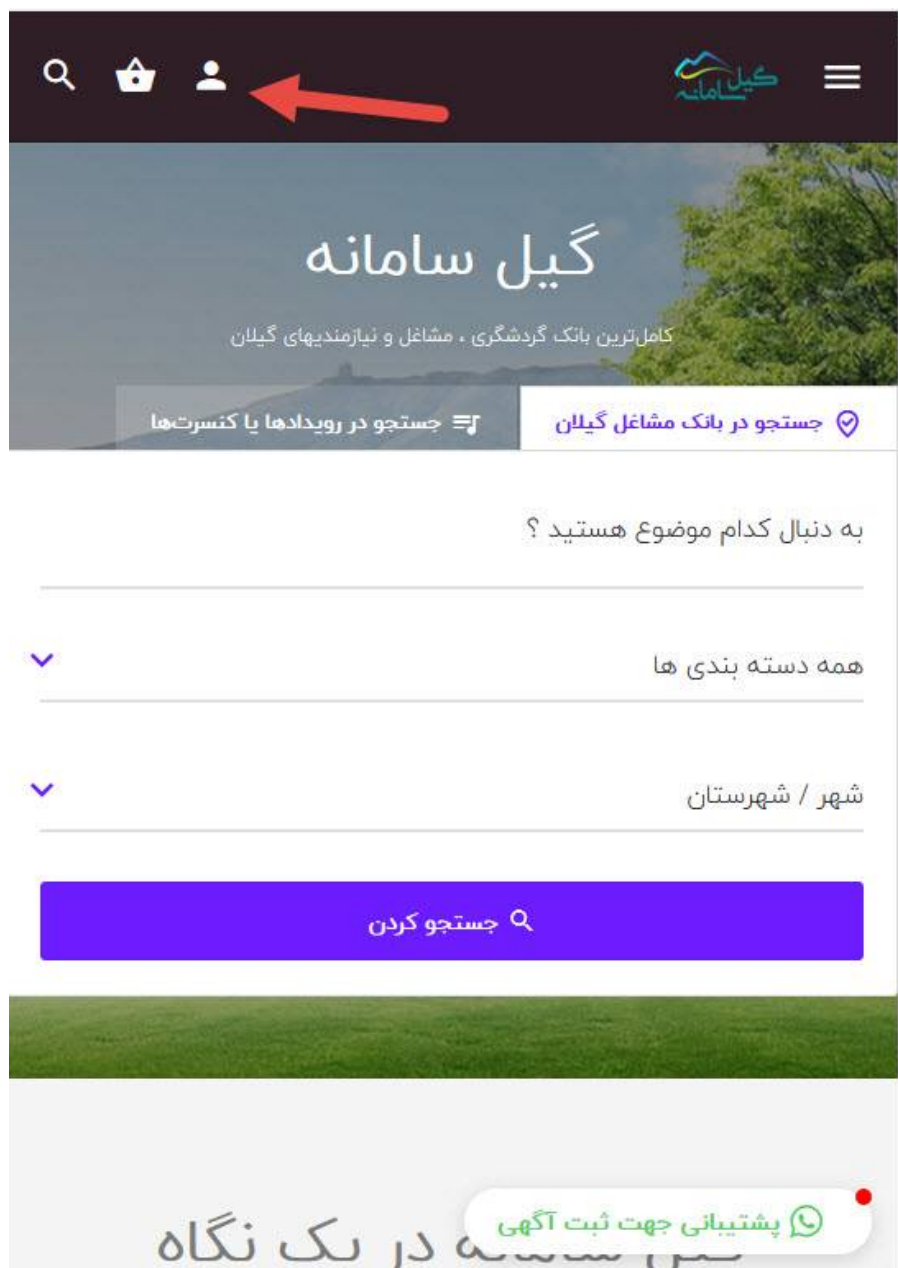



راهنمای ورود به سایت گیل سامانه

ابتدا از قسمت بالای سایت روی شکلک آدمک کلیک می کنیم.



اگر از طریق کامپیوتر وارد سایت گیل سامانه شده باشید در بالای سایت سمت چپ روی گزینه ورود/ثبت نام کلیک کنید.



سپس وارد صفحه ورود/ثبت نام سایت می شویم.

در این صفحه در صورتی که ثبت نام در سایت را انجام داده باشید می توانید در فرم ورود ، نام کاربری و رمز عبور خود را وارد کرده و تیک گزینه (من ربات نیستم) را بزنید.

نام کاربری

amiri52

کلمه عبور

رمز عبور خود را فراموش کرده اید؟

مرا بخاطر بسپار

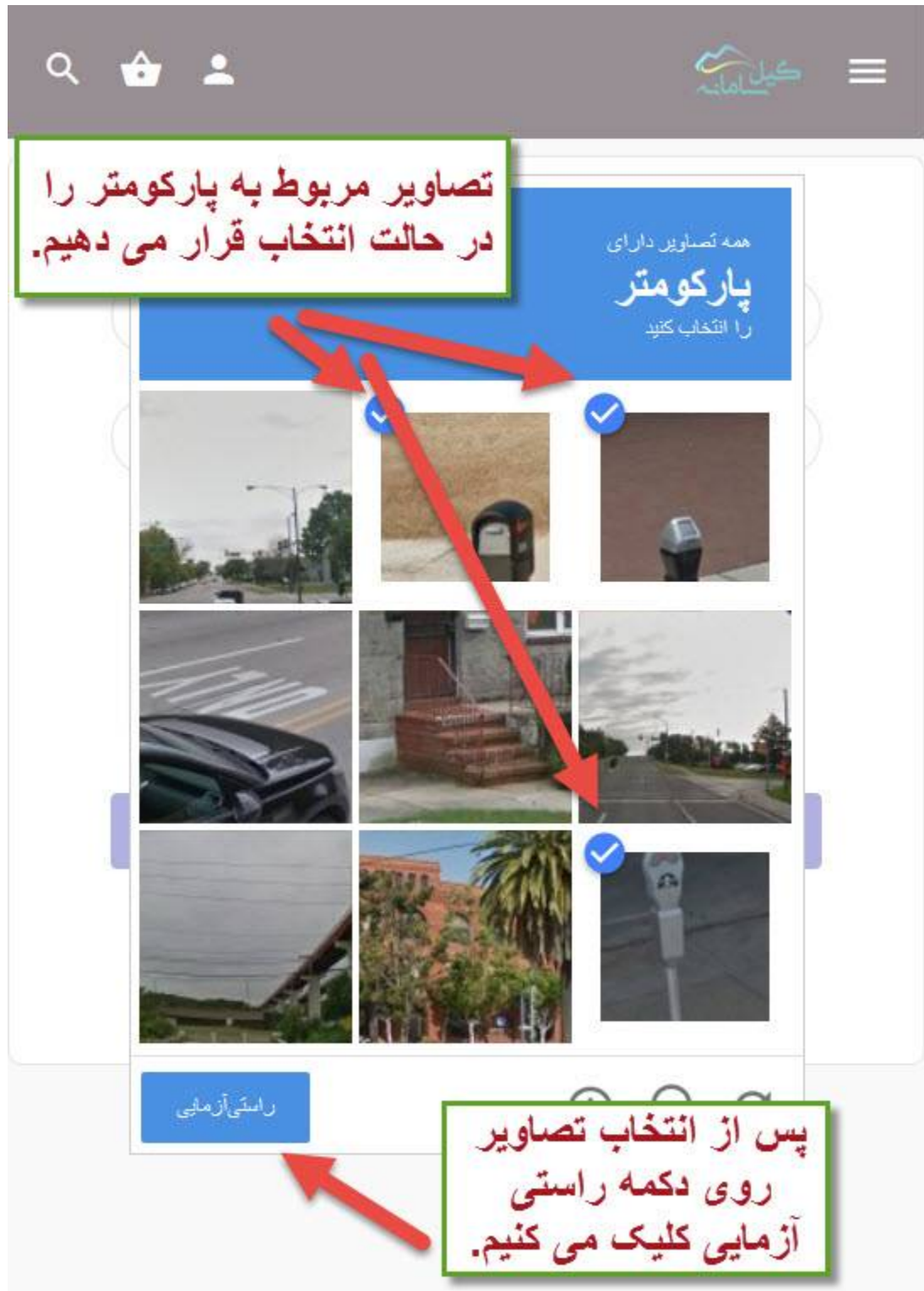
reCAPTCHA
حریم خصوصی - شرایط

من ربات نیستم

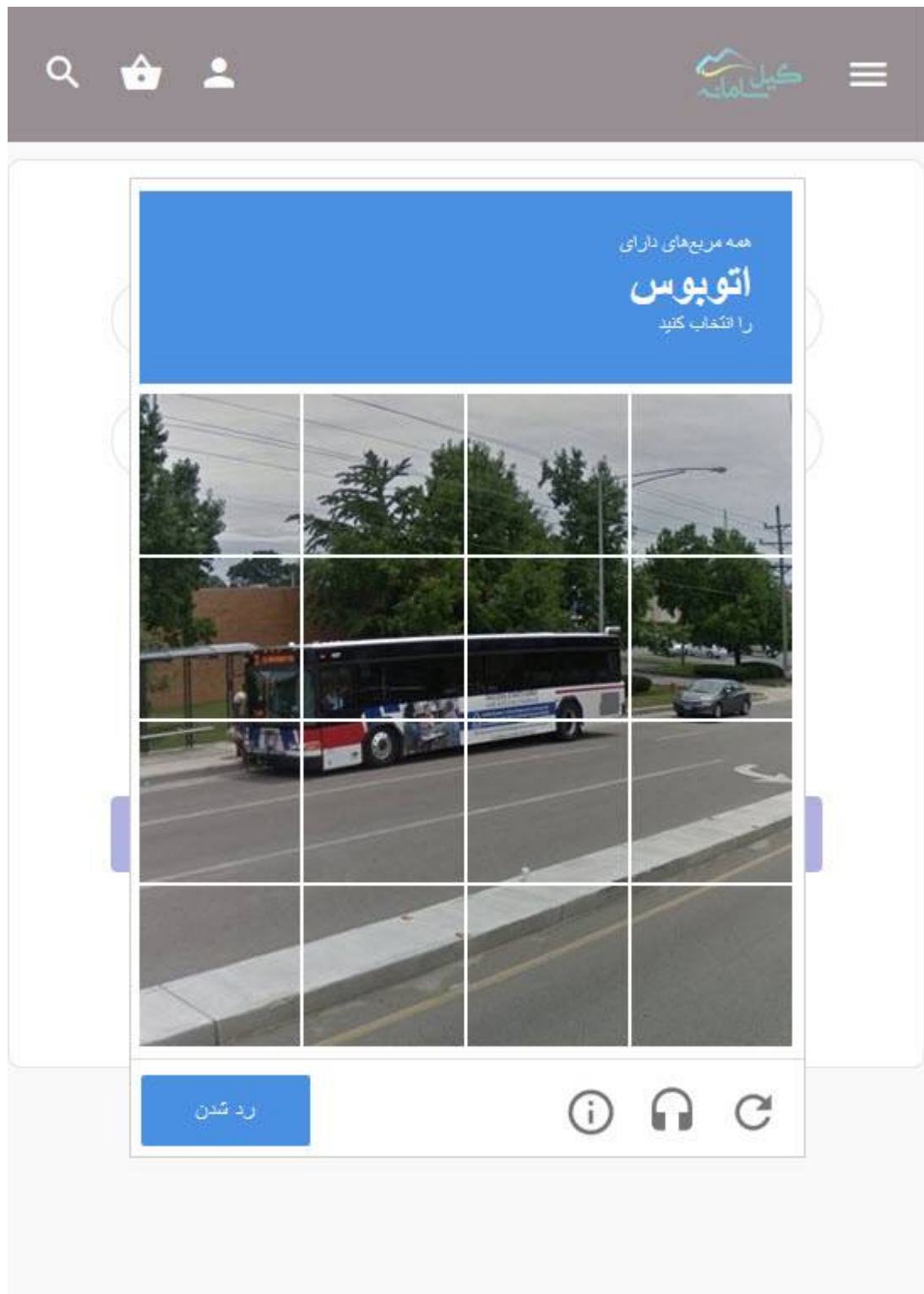
ورود

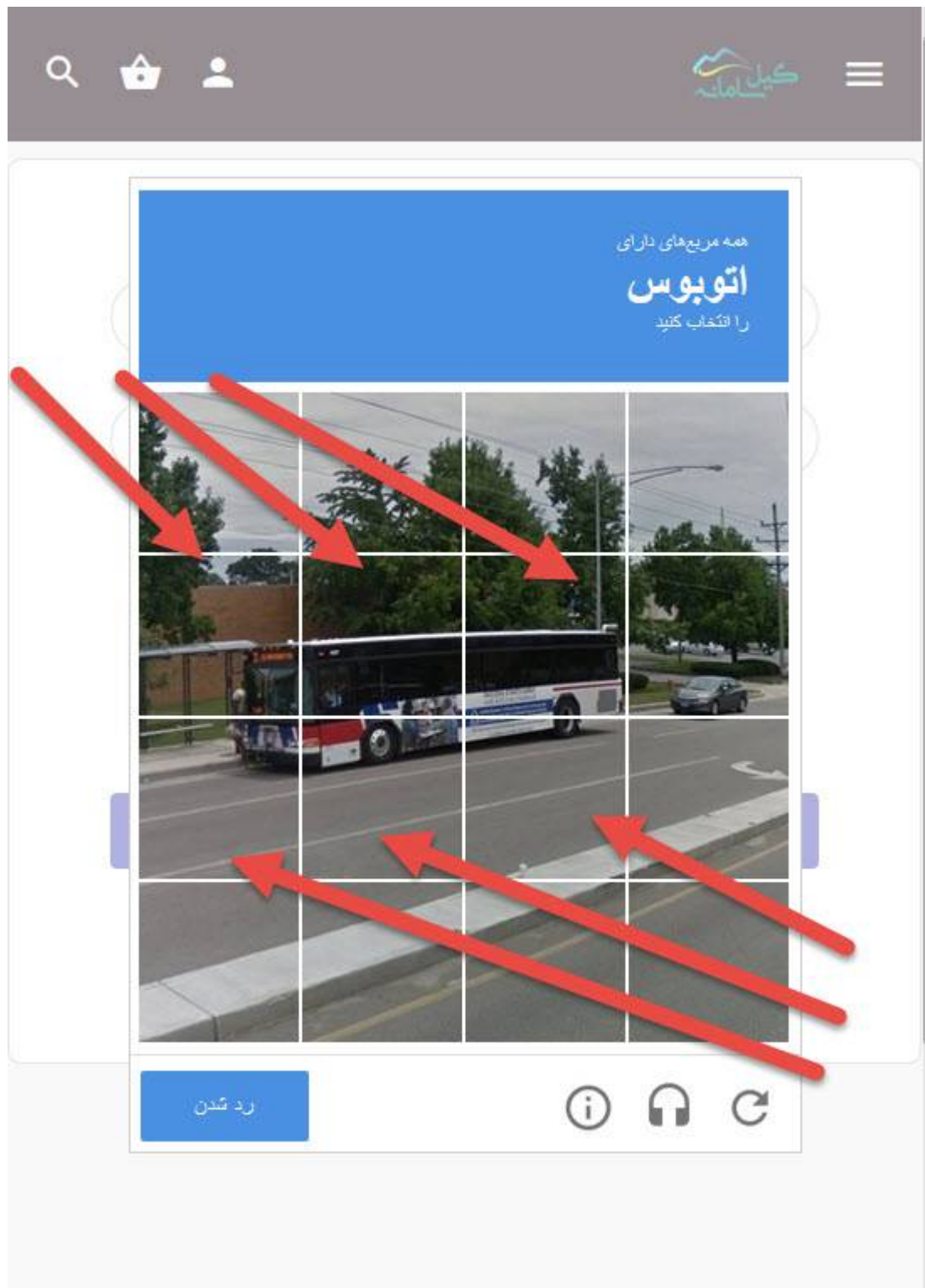
هنوز حساب کاربری ایجاد نکرده اید؟ ثبت نام

ممکن است هنگام انتخاب و تیکدار کردن گزینه (من ربات نیستم) تصاویری به صورت رندم مشابه شکل زیر به شما نشان داده شود که باید با توجه به سوالی که در تصویر پرسیده شده تصاویر مورد نظر را انتخاب کنید و روی گزینه راستی آزمایی کلیک کنید تا تیک گزینه (من ربات نیستم) اعمال شود.



دقت کنید که در هنگام انتخاب تصاویر باید تمامی تصاویر مربوط را در حالت انتخاب قرار دهید تا تیک گزینه (من ربات نیستم) اعمال شود. به عنوان مثال در تصویر زیر باید تمامی تصاویر مربوط به اتوبوس که 6 تصویر به صورت پازلی هستند را در حالت انتخاب قرار دهید.





در صورتی هم که سوال مربوط به تصاویر را متوجه نشدید و یا تصاویر با سوال مرتبط نبود می توانید روی دکمه (رد شدن) کلیک کنید تا تصویر بعدی نمایش داده شود.

در نهایت تیک گزینه (من ربات نیستم) اعمال می شود و می توانید با کلیک بر روی دکمه (ورود) وارد پنل کاربری خود در سایت گیل سامانه شوید.

نکته : در صورتی که نمیخواهید هربار جهت ورود به سایت نام کاربری و رمز عبور را وارد کنید تیک گزینه (مرا بخاطر بسپار) را بزنید.

amiri52

.....

رمز عبور خود را فراموش کرده اید؟ مرا بخاطر بسپار

reCAPTCHA
حریم خصوصی - شرایط

من ربات نیستم ✓

ورود

هنوز حساب کاربری ایجاد نکرده اید؟ ثبت نام